

**IPS SALVAR 24 H S.A.S**

NIT. 900703272-9

**ESTADO DE SITUACION FINANCIERA**

	A Diciembre 31 de 2025	A Diciembre 31 de 2024	
<b>1</b>	<b>ACTIVOS</b>		
	<b>ACTIVO CORRIENTE</b>	<b>1.197.149.486,55</b>	<b>1.086.095.940,60</b>
11	<b>EFFECTIVO Y EQUIVALENTES AL EFFECTIVO</b>	<b>13.479.242,69</b>	<b>49.035.895,58</b>
1101	EFFECTIVO	12.764.274,76	48.370.641,29
1103	EQUIVALENTES AL EFFECTIVO	714.967,93	665.254,29
13	<b>CUENTAS POR COBRAR</b>	<b>1.183.670.243,86</b>	<b>1.037.060.045,02</b>
1301	DEUDORES DEL SISTEMA- PRECIO DE LA TRAF	1.192.069.272,45	1.004.551.779,86
1313	ACTIVOS NO FINANCIEROS-ANTICIPOS	1.612.418,00	9.818.108,00
1314	ANTICIPO DE IMP Y CONTRIBUCIONES O SA	82.872.944,41	86.629.784,16
1315	ANTICIPO DE IMPUESTOS Y CONTRIBUCION	82.803.000,00	96.392.000,00
1320	DETERIORO ACUMULADO DE CTAS X COBRA	-175.687.391,00	-160.331.627,00
	<b>ACTIVO A LARGO PLAZO</b>	<b>52.254.022,40</b>	<b>72.833.122,40</b>
15	<b>PROPIEDAD PLANTA Y EQUIPO</b>	<b>20.833.186,40</b>	<b>41.412.286,40</b>
1501	PROPIEDAD PLANTA Y EQUIPO AL MODELO	177.191.537,00	177.191.537,00
1503	DEPRECIACIÓN ACUMULADA PROPIEDAD PL	-156.358.350,60	-135.779.250,60
18	<b>OTROS ACTIVOS</b>	<b>31.420.836,00</b>	<b>31.420.836,00</b>
1812	ACTIVOS POR IMPUESTO DIFERIDO	31.420.836,00	31.420.836,00
	<b>TOTAL ACTIVO</b>	<b>1.249.403.508,95</b>	<b>1.158.929.063,00</b>

**IPS SALVAR 24 H S.A.S**

NIT. 900703272-9

**ESTADO DE SITUACION FINANCIERA**

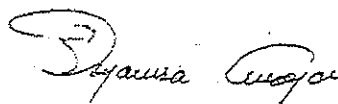
	A Diciembre 31 de 2025	A Diciembre 31 de 2024	
<b>2</b>	<b>PASIVOS</b>		
	<b>PASIVO CORRIENTE</b>	<b>540.614.946,87</b>	<b>500.560.434,72</b>
21	<b>PASIVOS FINANCIEROS</b>	<b>376.551.002,79</b>	<b>365.939.622,94</b>
2101	OBLIGACIONES FINANCIERAS AL COSTO	4.183.235,00	5.320.705,00
2113	CUENTAS POR PAGAR CON CONTRATISTAS-	285.952.709,36	261.755.473,10
2120	COSTOS Y GASTOS POR PAGAR AL COSTO	86.415.058,43	98.863.444,84
22	<b>IMPUESTOS, GRAVAMENES Y TASAS</b>	<b>76.312.236,08</b>	<b>43.018.095,08</b>

2201	RETENCION EN LA FUENTE	2.907.690,00	1.817.825,00
2204	DE INDUSTRIA Y COMERCIO	71.728,08	66.303,08
2210	PROVISION IMPUESTO SOBRE LA RENTA	67.998.000,00	36.246.476,00
2212	IMPUESTO DIFERIDO PASIVO	5.334.818,00	4.887.491,00
23	<b>BENEFICIOS A LOS EMPLEADOS</b>	<b>84.321.750,00</b>	<b>80.302.142,00</b>
2301	BENEFICIOS A LOS EMPLEADOS A CORTO PL	84.321.750,00	80.302.142,00
25	<b>OTROS PASIVOS- ANTICIPOS Y AVAN</b>	<b>3.429.958,00</b>	<b>11.300.574,70</b>
2501	OTROS PASIVOS -ANTICIPOS Y AVANCES RE	3.429.958,00	11.300.574,70
	<b>PASIVO A LARGO PLAZO</b>	<b>0,00</b>	<b>0,00</b>
	<b>TOTAL PASIVO</b>	<b>540.614.946,87</b>	<b>500.560.434,72</b>

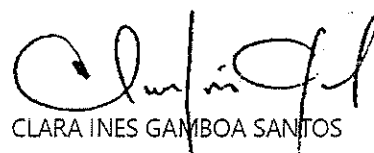
**IPS SALVAR 24 H S.A.S**  
NIT. 900703272-9

**ESTADO DE SITUACION FINANCIERA**

	A Diciembre 31 de 2025	A Diciembre 31 de 2024	
3	<b>PATRIMONIO</b>	<b>708.788.562,08</b>	<b>658.368.628,28</b>
31	<b>PATRIMONIO DE LAS ENTIDADES</b>	<b>50.000.000,13</b>	<b>50.000.000,13</b>
3101	CAPITAL SUSCRITO Y PAGADO	50.000.000,13	50.000.000,13
33	<b>RESERVAS</b>	<b>103.665.174,00</b>	<b>98.983.174,00</b>
3301	RESERVAS OBLIGATORIAS	40.427.199,00	35.745.199,00
3303	RESERVAS OCASIONALES	63.237.975,00	63.237.975,00
35	<b>RESULTADOS DEL EJERCICIO</b>	<b>504.703.454,14</b>	<b>462.565.145,14</b>
3502	RESULTADOS ACUMULADOS	459.703.454,14	417.565.145,14
3504	OTROS RESULTADOS INTEGRALES	45.000.000,00	45.000.000,00
36	<b>UTILIDADES DEL EJERCICIO</b>	<b>50.419.933,81</b>	<b>46.820.309,01</b>
3605	UTILIDADES DEL EJERCICIO	50.419.933,81	46.820.309,01
	<b>TOTAL PASIVO MAS PATRIMONIO</b>	<b>1.249.403.508,95</b>	<b>1.158.929.063,00</b>



DEYANIRA AMAYA  
REPRESENTANTE LEGAL



CLARA INES GAMBOA SANTOS  
CONTADOR PUBLICO  
T.P 22.196-T

# IPS SALVAR 24 H S.A.S

NIT. 900703272-9

## ESTADO DE RESULTADOS


Cuenta	Enero 1 a Diciembre 31/2025	Enero 1 a Diciembre 31/2024
<b>41 INGRESOS DE ACTIVIDADES ORDINARIAS DE LAS ENTIDADES QUE CONFORMAN EL SGSSS</b>	<b>1.540.538.809,00</b>	<b>1.579.477.204,00</b>
4101 INGRESOS DE LAS INSTITUCIONES PRESTADORAS DE SERVICIOS DE SALUD	1.304.656.494,00	1.579.634.204,00
4102 INGRESOS DE LAS ENTIDADES ADMINISTRADORAS DE PLANES DE BENEFICIOS	235.882.315,00	-157.000,00
<b>61 COSTOS POR ATENCIÓN EN SALUD</b>	<b>542.604.452,34</b>	<b>561.734.620,29</b>
6101 PRESTACION DE SERVICIOS DE SALUD	541.891.452,34	561.179.620,29
6103 ADMINISTRACIÓN DEL RÉGIMEN DE SEGURIDAD SOCIAL EN SALUD NO POS	653.000,00	525.000,00
6106 COSTO DE LOS GENERADORES DE RECURSOS O EMPRESAS DEL MONOPOLIO RD	60.000,00	30.000,00
<b>UTILIDAD BRUTA</b>	<b>997.934.356,66</b>	<b>1.017.742.583,71</b>
<b>51 DE ADMINISTRACION</b>	<b>543.791.197,73</b>	<b>493.131.052,18</b>
5101 BENEFICIOS A LOS EMPLEADOS	152.642.067,00	133.656.359,00
5102 CONTRIBUCIONES IMPUTADAS	1.949.758,00	2.128.380,00
5103 CONTRIBUCIONES EFECTIVAS	23.870.278,00	26.426.851,00
5105 PRESTACIONES SOCIALES	30.022.661,00	30.708.693,00
5106 GASTOS DE PERSONAL DIVERSOS	150.966,00	45.000,00
5107 GASTOS POR HONORARIOS	86.379.186,00	91.276.077,00
5108 GASTOS POR IMPUESTOS DISTINTOS DE GASTOS POR IMPUESTOS A LAS GANANCIAS	15.605.285,90	14.792.496,19
5109 ARRENDAMIENTOS OPERATIVOS	38.455.425,00	37.155.000,00
5112 SEGUROS	20.068.426,00	21.305.346,00
5113 SERVICIOS	24.543.375,67	27.872.260,43
5114 GASTOS LEGALES	1.505.106,00	1.335.640,00
5115 GASTOS DE REPARACION Y MANTENIMIENTO	8.654.278,00	15.814.463,00
5116 ADECUACIÓN E INSTALACIÓN	1.547.520,00	1.442.761,00
5118 DEPRECIACIÓN DE PROPIEDADES, PLANTA Y EQUIPO	20.579.100,00	21.909.100,00
5121 DETERIORO DE INVERSIONES	16.627.109,00	29.083.169,00
5124 DETERIORO DE PROPIEDADES, PLANTA Y EQUIPO	0,00	76.387,00
5136 OTROS GASTOS	101.190.656,16	38.103.069,56

# IPS SALVAR 24 H S.A.S

NIT. 900703272-9

## ESTADO DE RESULTADOS

	Cuenta	Enero 1 a Diciembre 31/2025	Enero 1 a Diciembre 31/2024
52	<b>GASTOS DE DISTRIBUCION (OPERACIÓN)</b>	<b>348.531.584,00</b>	<b>412.692.722,00</b>
5201	BENEFICIOS A LOS EMPLEADOS	254.970.856,00	275.312.477,00
5202	CONTRIBUCIONES IMPUTADAS	4.839.900,00	15.271.327,00
5203	CONTRIBUCIONES EFECTIVAS	33.869.200,00	57.296.500,00
5204	APORTES SOBRE LA NOMINA	0,00	294.300,00
5205	PRESTACIONES SOCIALES	43.505.580,00	51.993.753,00
5206	GASTOS DE PERSONAL DIVERSOS	3.579.748,00	3.273.546,00
5208	GASTOS POR IMPUESTOS DISTINTOS DE GASTOS POR IMPUESTOS A LAS GANANCIAS	0,00	2.213.323,00
5212	SEGUROS	7.766.300,00	7.037.496,00
	<b>UTILIDAD OPERACIONAL</b>	<b>105.611.574,93</b>	<b>111.918.809,53</b>
42	<b>INGRESOS FINANCIEROS</b>	<b>22.434.434,47</b>	<b>4.876.495,37</b>
4201	FINANCIEROS	56.132,54	1.567.402,09
4212	INDEMNIZACIONES	21.052.472,00	1.942.880,00
4214	DIVERSOS	1.325.829,93	1.366.213,28
53	<b>FINANCIEROS</b>	<b>9.180.748,59</b>	<b>10.661.151,89</b>
5301	GASTOS FINANCIEROS	9.180.748,59	10.661.151,89
	<b>UTILIDAD ANTES DE IMPUESTO</b>	<b>118.865.260,81</b>	<b>106.134.153,01</b>
43	<b>OTROS INGRESOS</b>	<b>-447.327,00</b>	<b>5.167.632,00</b>
4301	OTROS INGRESOS	-447.327,00	5.167.632,00
55	<b>IMPUESTO A LAS GANANCIAS</b>	<b>67.998.000,00</b>	<b>64.481.476,00</b>
5501	PROVISION IMPUESTO DE RENTA	67.998.000,00	64.481.476,00
	<b>UTILIDAD O PERDIDA DEL EJERCICIO</b>	<b>50.419.933,81</b>	<b>46.820.309,01</b>



DEYANIRA AMAYA  
REPRESENTANTE LEGAL



CLARA INES GAMBOA SANTOS  
CONTADOR PUBLICO  
T.P. 22.196-T

IPS SALVAR 24 H S.A.S  
NIT. 900703272-9

**FLUJO DE EFECTIVO**

Desde Enero 2025 hasta Diciembre 2025

**INGRESOS DE DINERO**


RENDIMIENTOS FINANCIEROS	21.174,41	
RENDIMIENTOS SOBRE LA INVERSION	35.513,25	
CONSIGNACIONES Y TRASLADOS DE EFECTIVO	146.010.390,00	
PRESTAMOS DE SALUD 24 HORAS	84.686.851,00	
COPAGOS	6.586.550,00	
PAGOS FIDELIZACION	28.285.300,00	
INGRESOS DE PARTICULARES	2.121.000,00	
PAGO DE FACTURAS	1.259.532.330,48	
PAGO DE INCAPACIDADES	21.292.472,00	
<b>TOTAL RECIBIDO AÑO 2025</b>		<b>1.548.571.581,14</b>

**RETIROS DE DINERO**

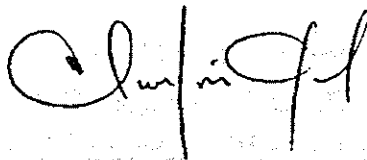
GASTOS BANCARIOS	-9.378.422,95	
GASTOS EN EFECTIVO	-61.164.759,00	
PAGOS EN EFECTIVO	-37.574.050,00	
COMPROBANTES DE EGRESO.	-1.441.848.342,08	
ANTICIPOS A TRABAJADORES	-34.162.660,00	
<b>TOTAL PAGADO AÑO 2025</b>		<b>-1.584.128.234,03</b>

**RESUMEN**

SALDO ANTERIOR	49.035.895,58
DISPONIBLE DEL PERIODO	-35.556.652,89
TOTAL DISPONIBLE	13.479.242,69



DEYANIRA AMAYA  
REPRESENTANTE LEGAL




CLARA INES GAMBOA SANTOS  
CONTADOR PUBLICO  
T.P. 22.196-T

# IPS SALVAR 24 H S.A.S


NIT. 900703272-9

## ESTADO DE CAMBIOS EN EL PATRIMONIO Enero/2025 A Diciembre/2025

CUENTA	CONCEPTO	Enero/2025	AUMENTO	DISMINUCION	Diciembre/2025
3	PATRIMONIO	658.368.628,28	0,00	0,01	708.788.562,08
31	PATRIMONIO DE LAS ENTIDADES	50.000.000,13	0,00	0,00	50.000.000,13
3101	CAPITAL SUSCRITO Y PAGADO	50.000.000,13	0,00	0,00	50.000.000,13
33	RESERVAS	98.983.174,00	4.682.000,00	0,00	103.665.174,00
3301	RESERVAS OBLIGATORIAS	35.745.199,00	4.682.000,00	0,00	40.427.199,00
3303	RESERVAS OCASIONALES	63.237.975,00	0,00	0,00	63.237.975,00
35	RESULTADOS DEL EJERCICIO	462.565.145,14	42.138.309,00	0,00	504.703.454,14
3502	RESULTADOS ACUMULADOS	417.565.145,14	42.138.309,00	0,00	459.703.454,14
3504	OTROS RESULTADOS INTEGRALES	45.000.000,00	0,00	0,00	45.000.000,00
36	UTILIDADES DEL EJERCICIO	46.820.309,01	46.820.309,01	50.419.933,81	50.419.933,81
3605	UTILIDADES DEL EJERCICIO ANTERIOR	46.820.309,01	46.820.309,01	0,00	0,00
	<b>UTILIDAD/PERDIDA DEL EJERCICIO ACTUAL</b>			50.419.933,81	50.419.933,81



DEYANIRA AMAYA  
REPRESENTANTE LEGAL



CLARA INES GAMBOA SANTOS  
CONTADOR PUBLICO  
T.P. 22.196-T